



# 學生帳號申請

1. 因材網帳號
2. 縣市帳號
3. 教育雲帳號

# 學生帳號-因材網帳號申請

因材網首頁：<https://adl.edu.tw/>

自主學習新功能上線囉!

更多消息

工作坊相關資訊  
請至活動專區與帳號申請(講師名單)頁面查看

一點擊圖片或下方連結至頁面

更多活動

1366 x 724

最新消息

自主學習新功能上線囉!  
2021-04-01

工作坊相關資訊 請至活動專區與帳號申請(講師名單)頁面查看  
2021-04-01

檢視更多

因材網及適性教學計畫網址已於110年1月更新  
2021-04-23



活動資訊與帳號申請  
(講師名單)



適性教學學校甄選



自主學習專區



分享與交流



操作手冊



常見問題



中小科技輔助  
推動計畫

中小學數位學習  
深耕推動計畫

21世紀核心素養  
教師教學能力提升計畫

高中職科技輔助  
自主學習推動計畫

問題回報

常見問題 聯絡我們 網站導覽 隱私權政策 資訊安全管理政策 網站安全政策

因材網帳號申請  
請點選此按鈕

©2020 Copyright EDU

# 學生帳號-因材網帳號申請 (方式一：自行填表申請)

※學生可自行至因材網官網填表申請帳號，申請通過後將會回寄帳號及預設密碼給您。

## 活動資訊與帳號申請(講師名單)


- 合格講師名單
- 110年活動日程一覽
- 活動資訊
- 帳號申請**
- 工作坊

1. 因材網帳號申請

### 帳號申請

#### 注意事項

- 請填寫正確的e-mail，並確認有收到申請表的確認信件。
- 若學校已有因材網學校管理帳號承辦人，可洽詢貴校校管承辦人申請教師、學生、家長帳號。

- 校管理帳號申請
- 教師帳號申請
- 學生帳號申請**
- 前往申請 學生帳號 
- 家長帳號申請
- 訪客帳號申請

2. 選擇學生帳號申請

### 因材網學生帳號申請表

\*申請家長帳號可一併申請學生帳號  
 \*請填寫目前的班級，因8月系統會自動升等，若8月升等過後資料有誤，再煩請來信更改即可。  
 \*帳號請填寫英文數字的組合，若學校已經有建立帳號，會直接寄學校建立的帳號資料。  
 \*填寫完申請表後，待帳號審核開通(工作天2日)，系統會寄送帳號及預設密碼通知信到申請的E-mail信箱，您即可操作登入因材網。  
 \*若申請表寄送超過2天未收到帳號，煩請來信或來電洽詢，以免漏件，謝謝~

因材網敬上  
 mail: [ai.ntcu.edu@gmail.com](mailto:ai.ntcu.edu@gmail.com)  
 電話: 04-2218-1033

**\*必填**

3. 填寫Google表單登記

# 學生帳號-因材網帳號申請 (方式二：由學校校管人員開設)

※以下功能請連絡學校校管人員協助操作，完成後可依照老師開設之帳號密碼進行登入。

**1. 選擇[帳號管理]-[匯入使用者]**

**2. 選擇 批次匯入 或 新增單一帳號**

**3. 身分選擇[學生]**

**4. 選擇年級、班級、座號**

**5. 輸入帳號**

**6. 輸入姓名**

**7. 輸入密碼**

**8. 輸入身分證字號**

**9. 建立新帳號**

除 圖示所標示之欄位，皆為必填欄位！

學校 臺中市 國立展示學校

身分 學生

終止授權日 2031/05/17

班級 1年 1班

座號 1號

自訂帳號 (學生帳號即學生學號)

姓名

密碼  
如欄位為空，密碼將由系統亂數產生  
請設定8~20碼的英、數字組合(英文大小寫有差別)，且不要與帳號相同

性別  男  女

身分證字號 輸入錯誤身分證將無法對應學習扶助相關資料

電子信箱 可做為問題回報之聯繫信箱

+ 建立新帳號

# 學生帳號-因材網帳號登入

因材網首頁：<https://adl.edu.tw/>

1.點選登入



因材網及適性教學計畫網址已於110年1月更新

更多消息



老師/學生

使用教育雲端帳號或縣市帳號登入

有縣市OpenID帳號的教師、行政人員或學生，由此登入



一般會員

使用教育雲一般帳號登入

教育雲一般會員或Google+或Facebook或Line，由此登入



學習拍號碼登入

2.選擇以因材網帳號登入



因材網帳號登入



因材網帳號登入

身份 學生、教師、學校校管

學校 縣市

區域

學校

帳號

密碼

驗證碼

3.輸入帳號密碼 完成登入

9011 [更換圖片]

登入

# 學生帳號-縣市帳號登入

因材網首頁：<https://adl.edu.tw/>

N 自主學習新功能上線囉!

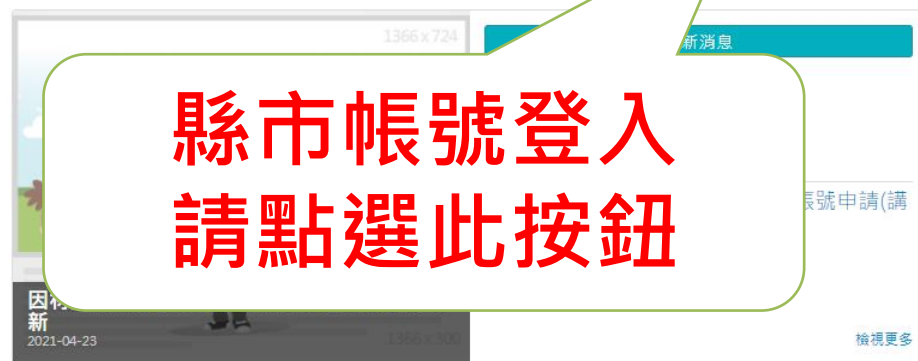
更多消息

工作坊相關資訊  
請至活動專區與帳號申請(講師名單)頁面查看

點擊圖片或下方連結至頁面



縣市帳號登入  
請點選此按鈕



活動資訊與帳號申請  
(講師名單)



適性教學學校甄選



自主學習專區



分享與交流



操作手冊



常見問題



國中小科技輔助  
自主學習推動計畫

中小學數位學習  
深耕推動計畫

21世紀核心素養  
教師教學能力提升計畫

高中職科技輔助  
自主學習推動計畫

問題回報

[常見問題](#) [聯絡我們](#) [網站導覽](#) [隱私權政策](#) [資訊安全管理政策](#) [網站安全政策](#)

教育部 本網站內容豐富，雖經審查仍有可能疏漏，若有欠妥之處，請隨時與我們聯絡。

©2020 Copyright EDU

# 學生帳號-縣市帳號申請

※縣市帳號連動各縣市學籍管理系統，如需申請使用縣市帳號登入，請洽各校資訊組長。

臺中市國中小雲端校務系統



臺中市政府教育局

學區 ▾

選擇學校 ▾

前往

已完成轉換學校列表

縣市帳號連動各縣市學籍管理系統。

以台中市為例，學籍管理系統由各校資訊組長所管理，學生的帳號開設都是管理者統一進行申請。

 CLOUD  
SCHOOL

# 學生帳號-縣市帳號登入(1)

## 1. 縣市帳號登入

 <p>老師/學生</p> <p>使用教育雲端帳號或縣市帳號登入</p> <p>有縣市OpenID帳號的教師、行政人員或學生，由此登入</p>	 <p>一般會員</p> <p>使用教育雲一般帳號登入</p> <p>教育雲一般會員或Google、Facebook或Line，由此登入</p>
 <p>學習拍號碼登入</p>	 <p>因材網帳號登入</p>



以教育雲端帳號登入 使用 因材網 所提供的服務

請輸入帳號  @mail.edu.tw

請輸入密碼

請輸入驗證碼

登入

[忘記教育雲端帳號](#)   [忘記教育雲端密碼](#)

[申請教育雲端帳號](#)   [啟用教育雲端帳號](#)

或

使用縣市帳號登入

## 2. 縣市帳號登入



# 學生帳號-縣市帳號登入(2)

選擇學校所在縣市

### 縣市帳號登入

 基隆市	 臺北市	 新北市	 桃園市	 新竹縣	 新竹市
 苗栗縣	 臺中市	 南投縣	 彰化縣	 雲林縣	 嘉義縣
 嘉義市	 臺南市	 高雄市	 屏東縣	 宜蘭縣	 花蓮縣
 臺東縣	 連江縣	 澎湖縣	 金門縣	 教育部	

關閉

選擇學生登入(以台中市為例)

### 請選擇您的登入身分

教育人員登入	<b>學生登入</b>
--------	-------------

# 學生帳號-縣市帳號登入(3)

輸入資料以完成登入(以台中市為例)

您必須登入才能使用  所提供的服務

 請選擇學校所在區域

 請選擇就讀學校

 請輸入班級座號 ( 例如 : 60101 )

 請輸入密碼

登入

# 學生帳號-教育雲帳號申請

因材網首頁：<https://adl.edu.tw/>

自主學習新功能上線囉!

更多消息

工作坊相關資訊

請至活動專區與帳號申請(講師名單)頁面查看

點擊圖片或下方連結至頁面

更多活動

教育雲帳號申請  
請點選此按鈕

新消息

帳號申請(講

檢視更多



活動資訊與帳號申請  
(講師名單)



適性教學學校甄選



自主學習專區



分享與交流



操作手冊



常見問題



國中小科技輔助  
自主學習推動計畫

中小學數位學習  
深耕推動計畫

21世紀核心素養  
教師教學能力提升計畫

高中職科技輔助  
自主學習推動計畫

問題回報

常見問題 聯絡我們 網站導覽 隱私權政策 資訊安全管理政策 網站安全政策

教育雲 本網站內容豐富，雖經審查仍有可能疏漏，若有欠妥之處，請隨時與我們聯絡。

©2020 Copyright EDU

# 學生帳號-教育雲帳號申請(1)

## 1.教育雲帳號登入/帳號申請

  
老師/學生

  
使用教育雲端帳號或縣市帳號登入

有縣市OpenID帳號的教師、行政人員或學生，由此登入

  
一般會員

  
使用教育雲一般帳號登入

教育雲一般會員或Google、Facebook或Line，由此登入

  
學習拍號碼登入

  
教育部因材網  
Adaptive Learning

## 2.教育雲帳號登入/帳號申請

  
因材網

以教育雲端帳號登入 使用 因材網 所提供的服務

@mail.edu.tw

 換下一個

[忘記教育雲端帳號](#)   [忘記教育雲端密碼](#)

  [啟用教育雲端帳號](#)

或


# 學生帳號-教育雲帳號申請(2)



## 申請教育雲端帳號

選擇身份別

3. 選擇學生



## 申請教育雲端帳號：學生

1. 選擇縣市/行政區/學校

4. 填寫學生資料，並設定帳號及密碼。

縣市

請選擇縣市

行政區

請選擇學校所在行政區

學制

請選擇學制

學校

請選擇學校

此清單僅顯示本網站所支援之學校，若您發現找不到您就讀/任職的學校，請點選下方『我找不到我的學校，回報問題』按鈕，我們會儘速協助您。

下一步

我找不到我的學校，回報問題

回上一頁

# 學生帳號-教育雲帳號申請(3)

## 使用教育雲帳號綁定因材網帳號

使用 教育雲端帳號服務(openID) 登入授權後，會進行以下的驗證與審核流程

我有因材網帳號，要綁定教育雲端帳號服務

- 1.若已有因材網帳號，若無法驗證成功時，可以使用 [忘記帳號的功能](#) 確認 原先匯入因材網的帳號。
- 2.設定完成後，以後可直接登入因材網。

沒有因材網帳號或轉學校

- 1.請輸入基本資料。
- 2.系統將會自動幫您創建帳號，以後可直接登入因材網。

確定

# 學生帳號-教育雲帳號申請(4)

## 教育雲帳號綁定因材網帳號說明

自動綁定帳號：若系統以對應到帳號資料，就會自動進行綁定帳號動作。  
( 學生對應資料：學校、姓名、年級、班級、身分證 )

手動綁定帳號：

(1) 選擇[年級]及[班級]，若無任教科目或任教班級資料則選無。

步驟一：學生請選擇目前年班/老師請選導師班

若您無任教科目或任教班級資料則選擇「無」

姓名	身份	科目	年級	班級	Email
教師帳號03	教師	無 ▾	9 ▾	3 ▾	itceda@jkc@mail.edu.tw

(2) 沒有因材網帳號或轉學校

步驟二： 我沒有因材網帳號，或轉學校  我有因材網帳號，要綁定教育雲端帳號服務

\*性別： 男  女

完成 取消

# 學生帳號-教育雲帳號申請(5)

## 教育雲帳號綁定因材網帳號說明

(3)有因材網帳號：請輸入因材網的帳號進行帳號綁定。

步驟二：● 我沒有因材網帳號，或轉學校 ● 我有因材網帳號，要綁定教育雲端帳號服務

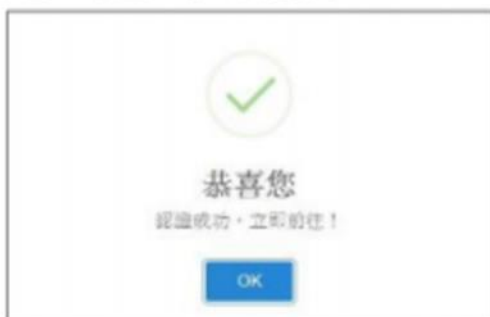
登入帳號/學號：

[忘記帳號](#)

完成

取消

(4)完成綁定，進入因材網。





# 學生帳號-教育雲帳號登入

## 1. 教育雲帳號登入



老師/學生

使用教育雲端帳號或縣市帳號登入

有縣市OpenID帳號的教師、行政人員或學生，由此登入



一般會員

使用教育雲一般帳號登入

教育雲一般會員或Google、Facebook或Line，由此登入



學習拍號碼登入



教育部 因材網 Adaptive Learning

因材網帳號登入

## 2. 教育雲帳號登入



因材網

以教育雲端帳號登入 使用 因材網 所提供的服務

請輸入帳號

請輸入密碼

請輸入驗證碼

換下一個

登入

[忘記教育雲端帳號](#) [忘記教育雲端密碼](#)


[申請教育雲端帳號](#) [啟用教育雲端帳號](#)

或

使用縣市帳號登入

因材網

<https://adl.edu.tw>



因材網帳號申請

## 連絡方式

全國推動：04-2218-1033(操作)、04-2218-1097(操作)、04-2218-1110(帳號)，

[ai.ntcu.edu@mail.ntcu.edu.tw](mailto:ai.ntcu.edu@mail.ntcu.edu.tw)

數學領域(國中小)：04-2218-1048，[adap.math@gmail.com](mailto:adap.math@gmail.com)

國語文領域(國中小)：04-2218-3103，[lan@gm.ntcu.edu.tw](mailto:lan@gm.ntcu.edu.tw)

自然科學領域(國中小)：03-4227151#35454，[ncu35453@g.ncu.edu.tw](mailto:ncu35453@g.ncu.edu.tw)

英語文領域(國中小)：04-2218-3955，[lynnzero@mail.ntcu.edu.tw](mailto:lynnzero@mail.ntcu.edu.tw)

數學領域(高中)：02-7749-6581，[adapshsm@gmail.com](mailto:adapshsm@gmail.com)

國語文領域(高中)：04-2218-1114，[lanlle@mail.ntcu.edu.tw](mailto:lanlle@mail.ntcu.edu.tw)

英語文領域(高中)：04-7232-105#2548、2549，[miachen@cc.ncue.edu.tw](mailto:miachen@cc.ncue.edu.tw)